

УПРАВЛЕНИЕ ФЕДЕРАЛЬНОЙ СЛУЖБЫ
ГОСУДАРСТВЕННОЙ СТАТИСТИКИ
ПО ХАБАРОВСКОМУ КРАЮ, МАГАДАНСКОЙ
ОБЛАСТИ, ЕВРЕЙСКОЙ АВТОНОМНОЙ ОБЛАСТИ
И ЧУКОТСКОМУ АВТОНОМНОМУ ОКРУГУ

О финансовом состоянии организаций Хабаровского края



январь – сентябрь 2022 года

О финансовом состоянии организаций

Хабаровского края

январь – сентябрь 2022 года

- 01 Сальдированный финансовый результат организаций
- 02 Прибыль организаций
- 03 Убыток организаций
- 04 Финансовые результаты деятельности организаций
- 05 Доля организаций, получивших прибыль (убыток)
- 06 Кредиторская и дебиторская задолженность организаций



САЛЬДИРОВАННЫЙ ФИНАНСОВЫЙ РЕЗУЛЬТАТ

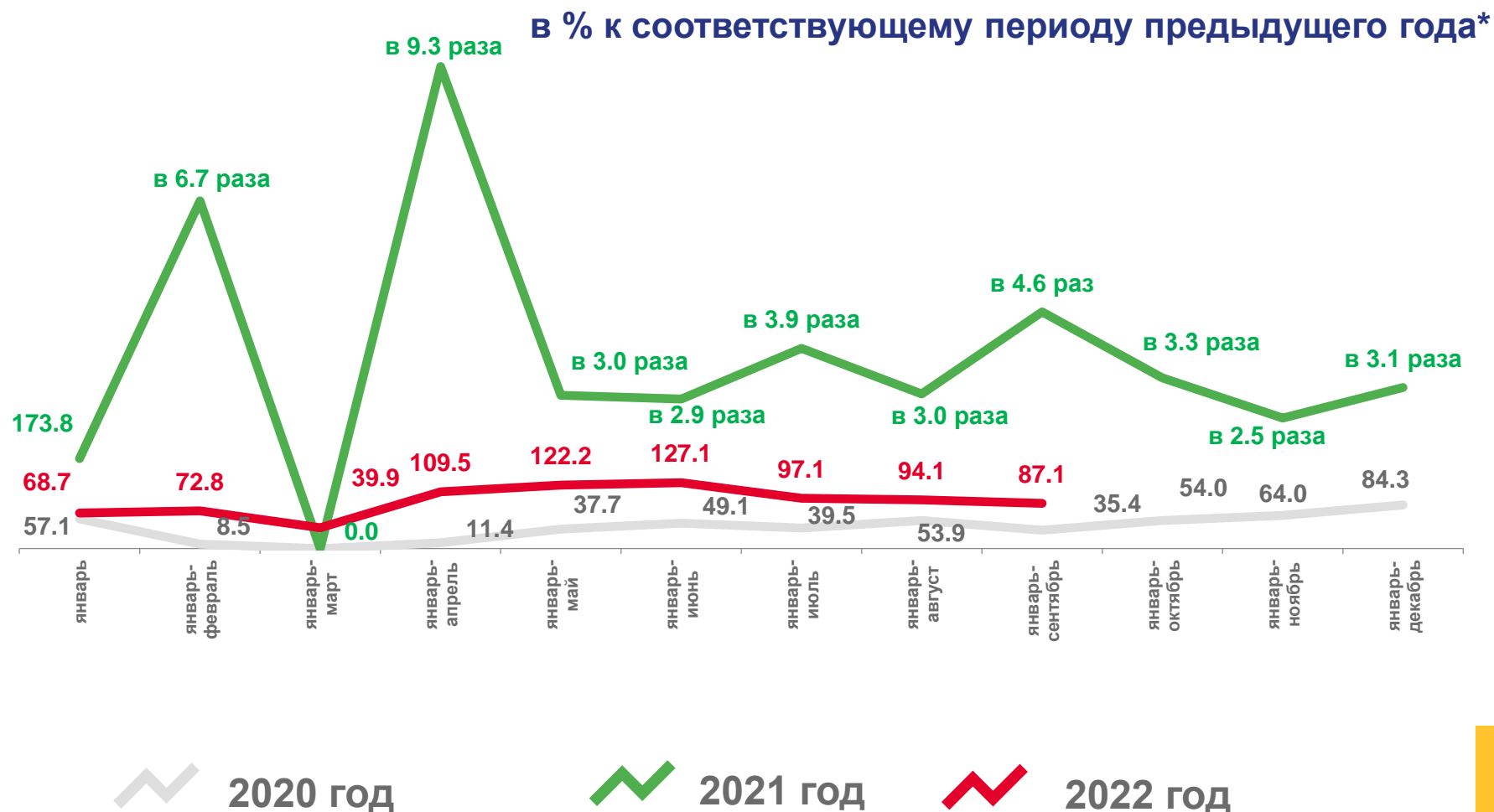
январь - сентябрь 2022 года

63,3

млрд рублей

▼ 87,1 %

к январю - сентябрю 2021 года



* По сопоставимому кругу предприятий в соответствии с методологией бухгалтерского учета; без субъектов малого предпринимательства, кредитных организаций, государственных (муниципальных) учреждений, не кредитных финансовых организаций



САЛЬДИРОВАННЫЙ ФИНАНСОВЫЙ РЕЗУЛЬТАТ ОРГАНИЗАЦИЙ

МЛРД РУБЛЕЙ

январь - сентябрь 2022 года

в % к январю - сентябрю 2021 года

 ▲ в **2,2** раза

сельское, лесное хозяйство, охота, рыболовство и рыбоводство

 ▲ **107,1%**

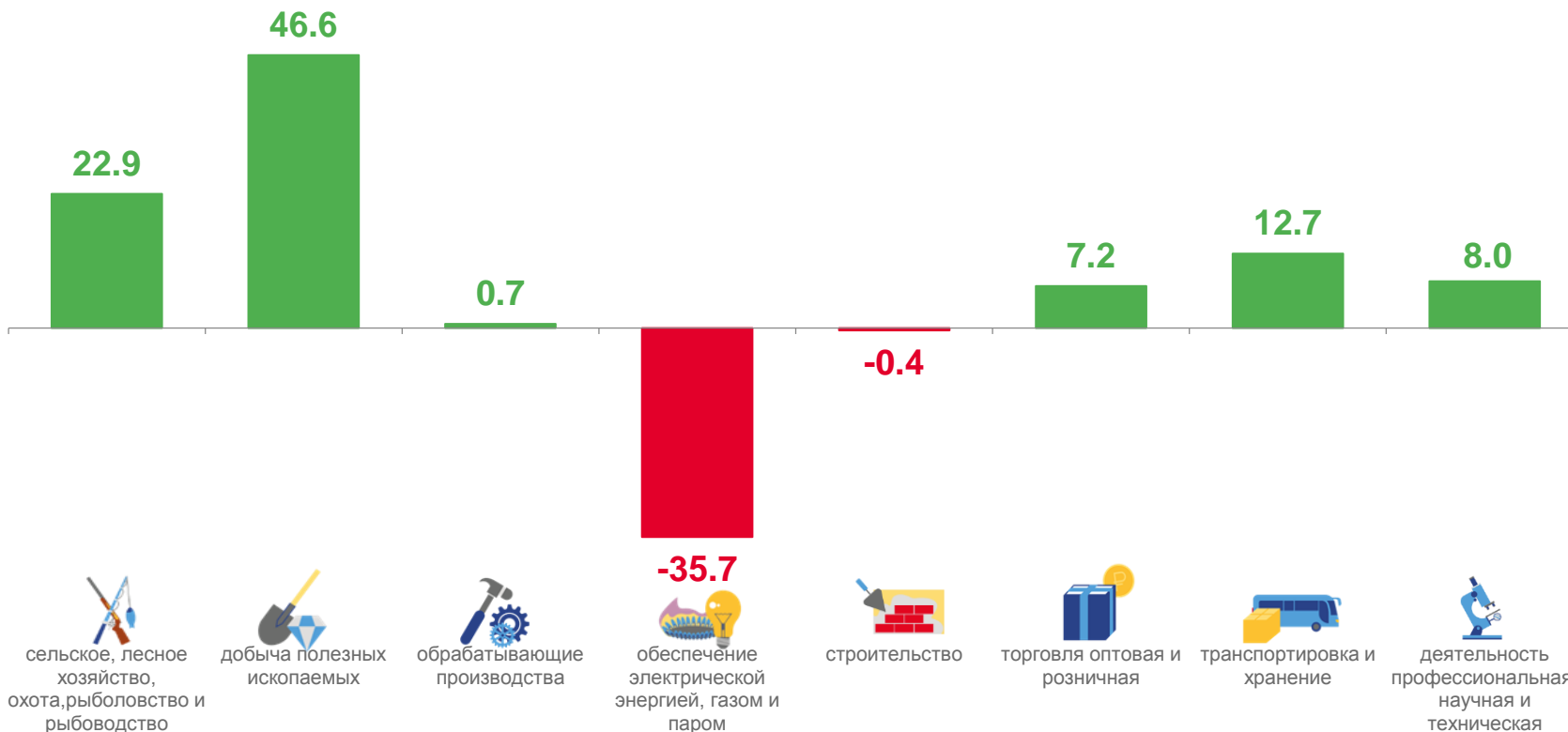
добыча полезных ископаемых

 ▲ **110,1%**

торговля оптовая и розничная; ремонт автотранспортных средств и мотоциклов

 ▲ **106,9%**

транспортировка и хранение





ПРИБЫЛЬ ОРГАНИЗАЦИЙ

МЛРД РУБЛЕЙ

январь - сентябрь 2022 года

в % к январю - сентябрю 2021 года



188,9%

сельское, лесное хозяйство, охота, рыболовство и рыбоводство



108,0%

добыча полезных ископаемых



110,5%

торговля оптовая и розничная; ремонт автотранспортных средств и мотоциклов



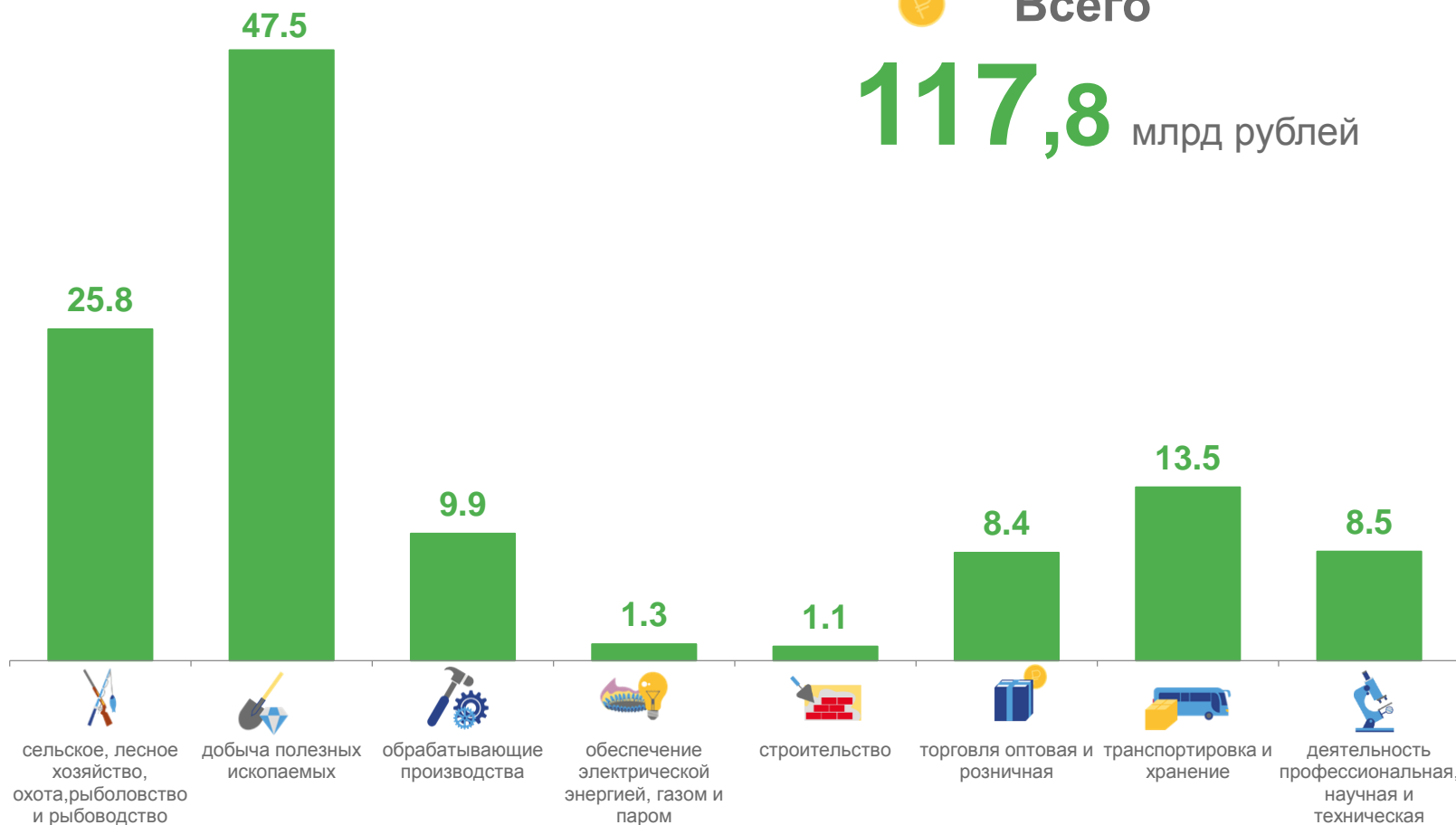
112,7%

транспортировка и хранение



Всего

117,8 млрд рублей



УБЫТОК ОРГАНИЗАЦИЙ

МЛРД РУБЛЕЙ

январь - сентябрь 2022 года

в % к январю - сентябрю 2021 года

 **91,6%**

сельское, лесное хозяйство, охота, рыболовство и рыбоводство

 **181,1%**

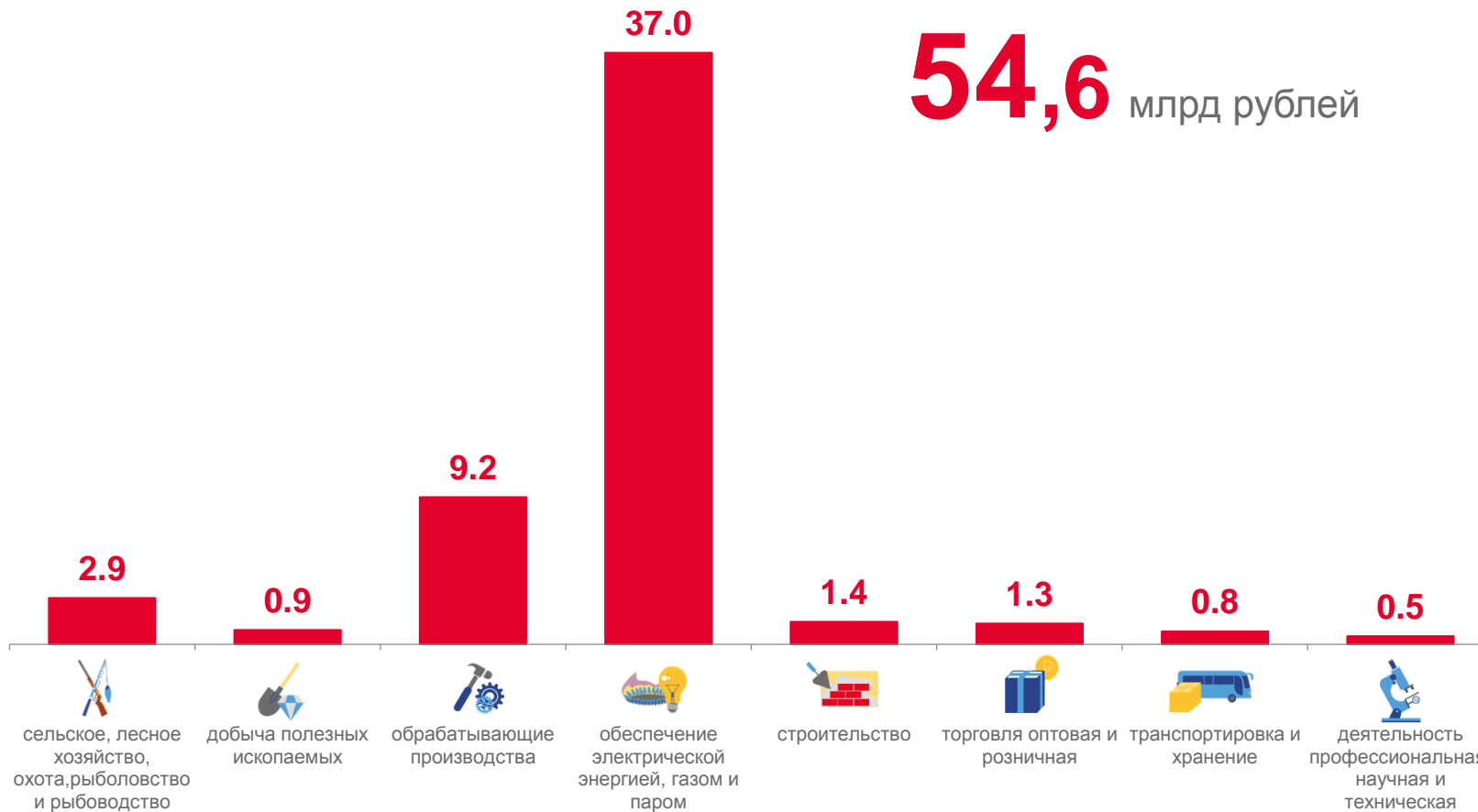
добыча полезных ископаемых

 **112,9%**

торговля оптовая и розничная; ремонт автотранспортных средств и мотоциклов

 **в 7,8 раз**

транспортировка и хранение



 **Всего**
54,6 млрд рублей





ФИНАНСОВЫЕ РЕЗУЛЬТАТЫ ДЕЯТЕЛЬНОСТИ ОРГАНИЗАЦИЙ

январь - сентябрь 2022 года в % к январю-сентябрю 2021 года





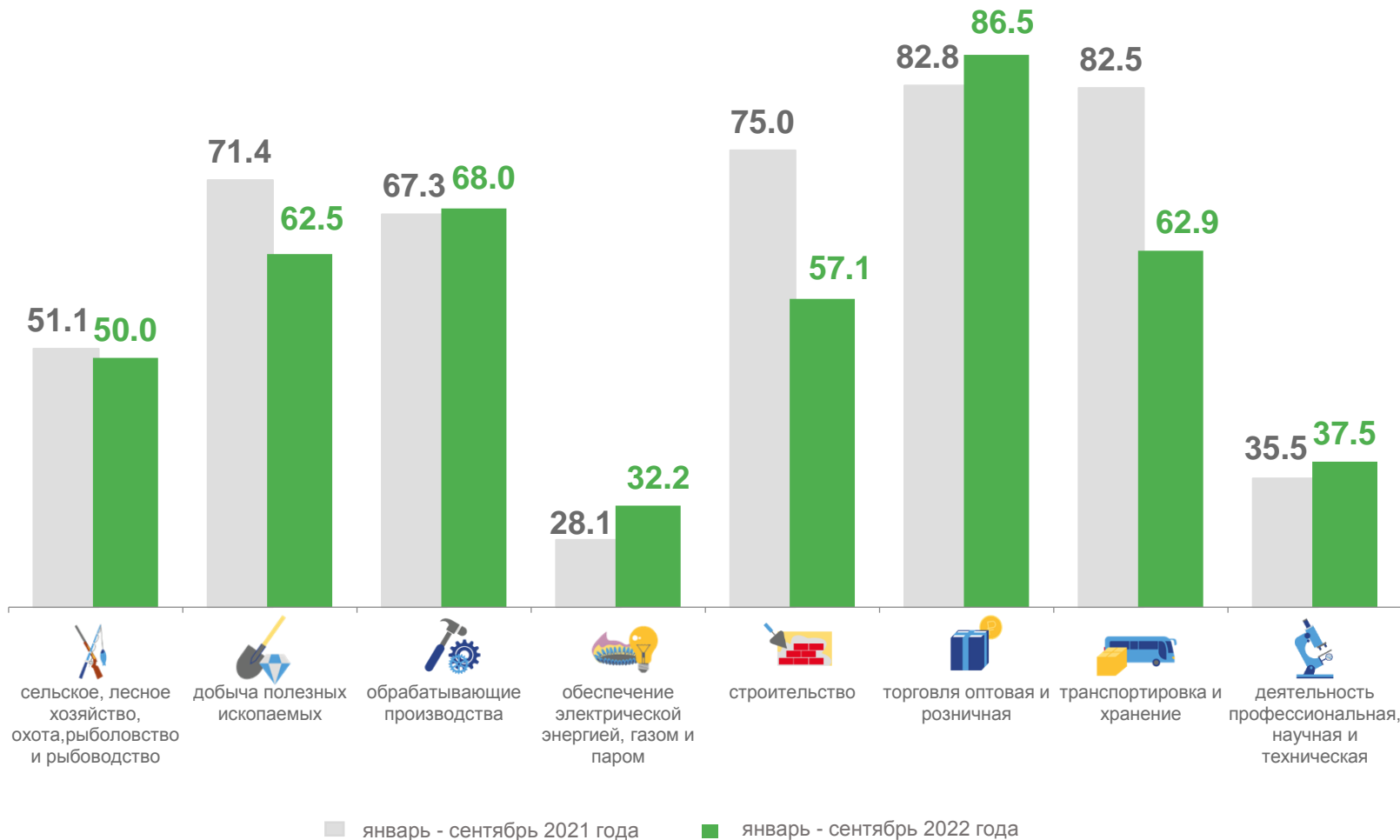
ДОЛЯ ПРИБЫЛЬНЫХ ОРГАНИЗАЦИЙ

январь - сентябрь 2022 года

Всего **62,3 %**

январь - сентябрь 2021 года

Всего **64,2 %**



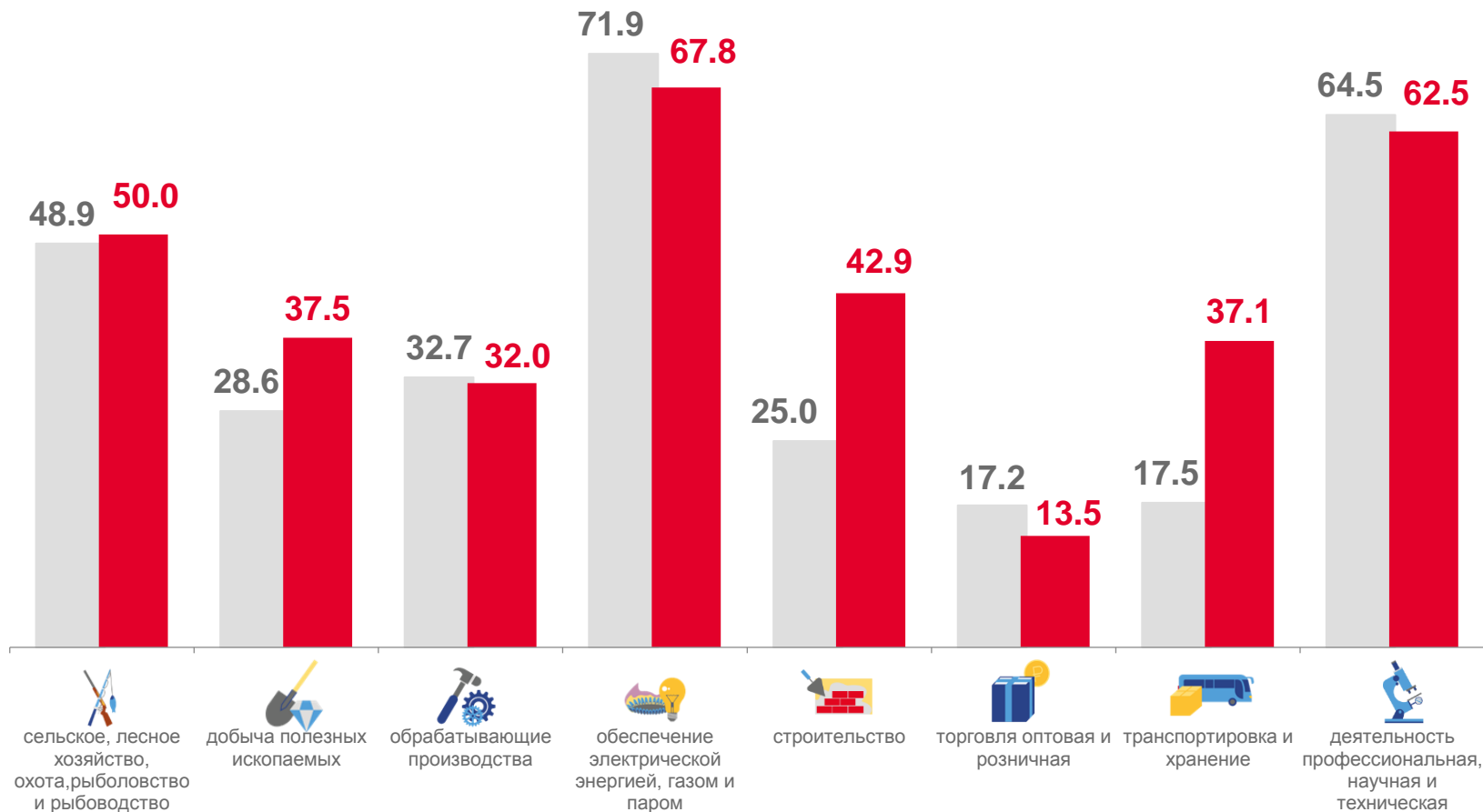
ДОЛЯ УБЫТОЧНЫХ ОРГАНИЗАЦИЙ

январь - сентябрь 2022 года

Всего **37,7 %**

январь - сентябрь 2021 года

Всего **35,8 %**



■ январь - сентябрь 2021 года

■ январь - сентябрь 2022 года





ПРОСРОЧЕННАЯ КРЕДИТОРСКАЯ ЗАДОЛЖЕННОСТЬ

на конец месяца

Кредиторская задолженность

На конец сентября 2022 года

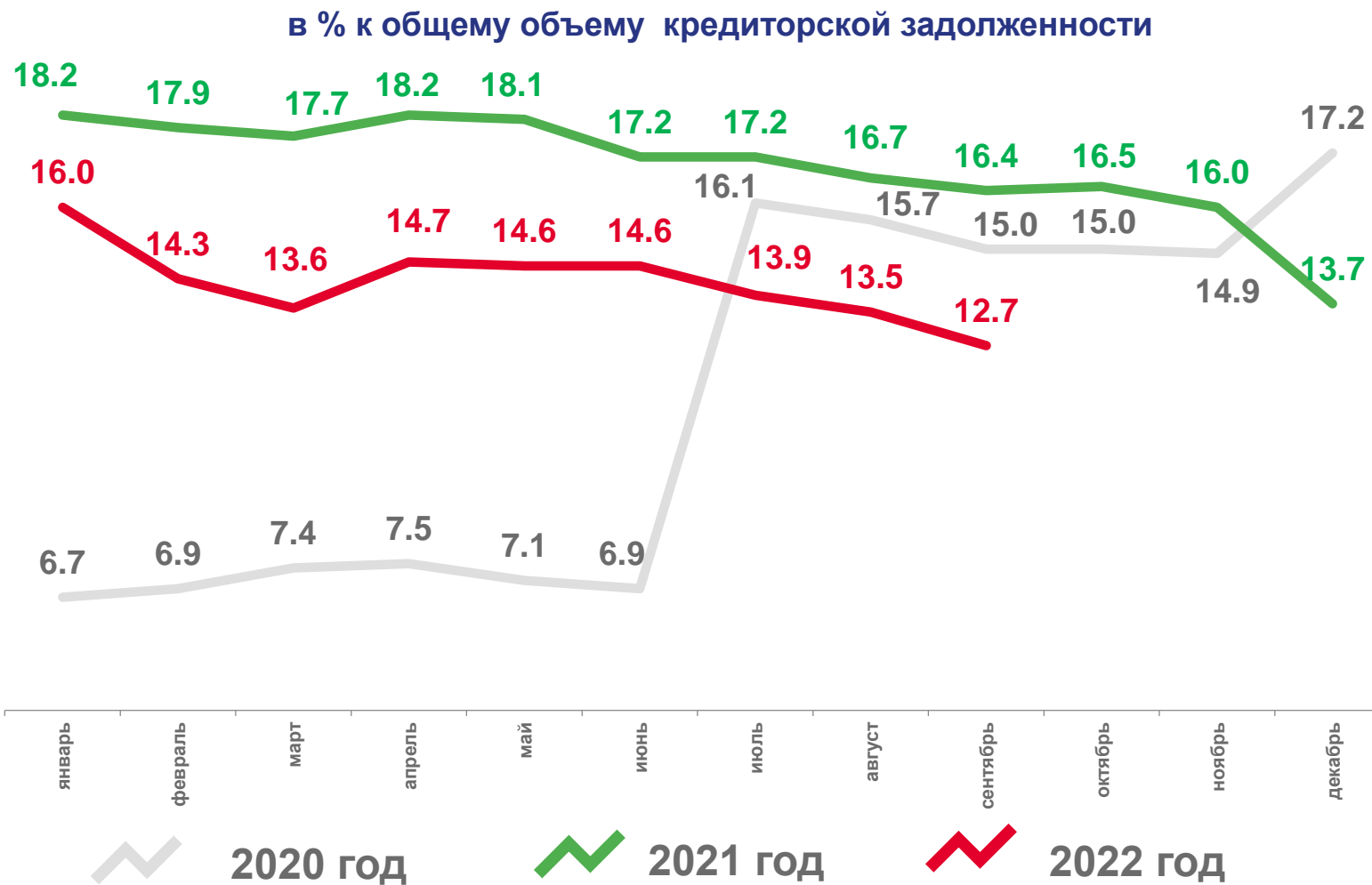


393,8

млрд рублей

▲ 126,7%

к концу сентября 2021 года





ПРОСРОЧЕННАЯ ДЕБИТОРСКАЯ ЗАДОЛЖЕННОСТЬ

на конец месяца

Дебиторская задолженность

на конец сентября 2022 года



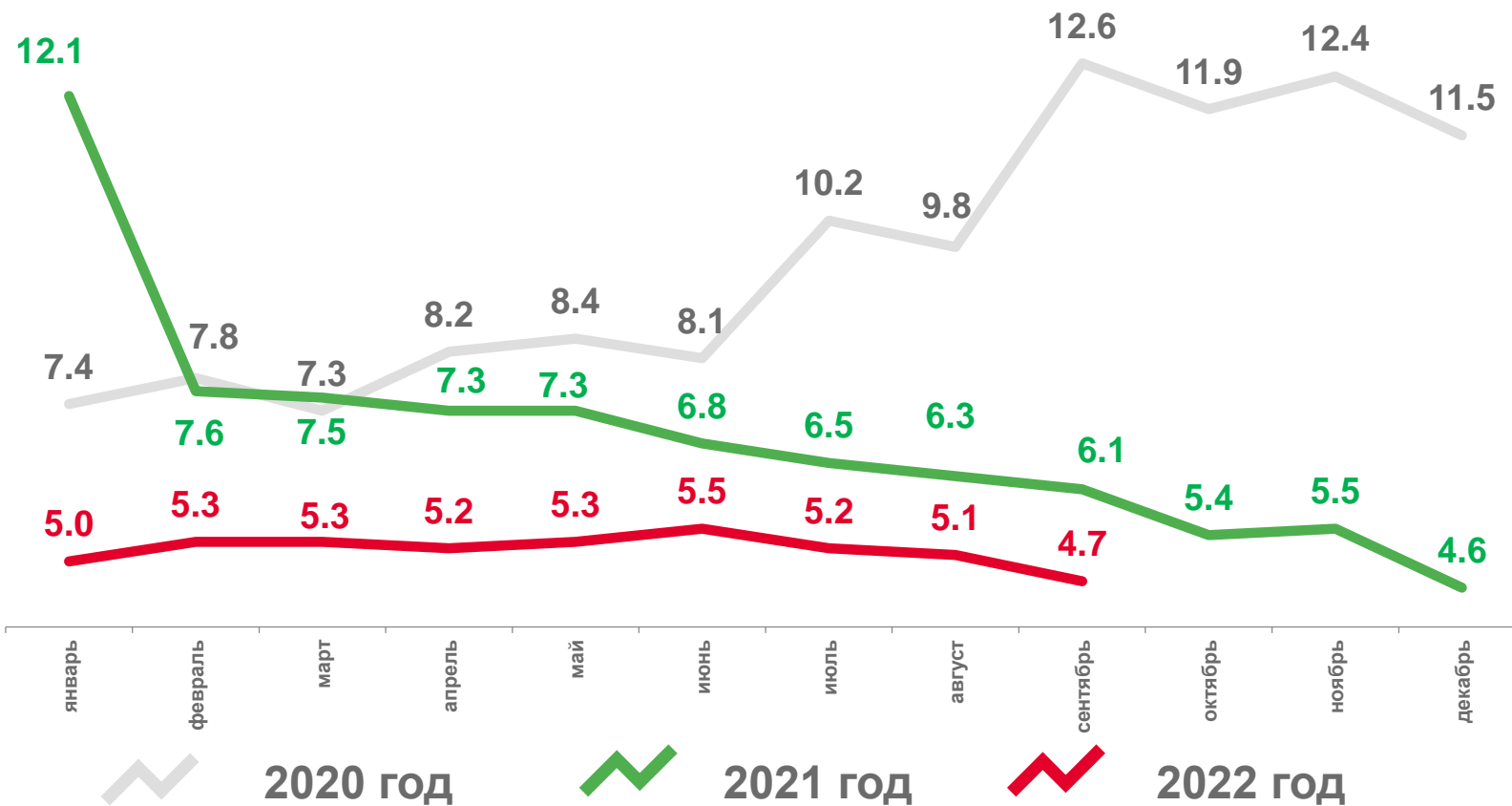
425,0

млрд рублей

▲ 135,4%

к концу сентября 2021 года

в % к общему объему дебиторской задолженности





ПРОСРОЧЕННАЯ ЗАДОЛЖЕННОСТЬ

на конец сентября 2022 года



Дебиторская задолженность

в % к общей дебиторской задолженности



Кредиторская задолженность

в % к общей кредиторской задолженности

